



Dla mediów

**Osobą odpowiedzialną za kontakt z mediami jest
Pan Tomasz Wieliczko - tel. 33 841 22 12 w. 16.**

Bogaci są jeszcze bogatsi 2016-08-03

08// Małopolska Zachodnia www.gk.pl Gazeta Krakowska
Czwartek, 28 lipca 2015

Bogaci są jeszcze bogatsi

Ranking najbogatszych gmin w Małopolsce zachodniej otwierają Bolesław, Oświęcim i Zator Na końcach list w poszczególnych kategoriach znalazł się Olkusz, Wolbrom i Przeciszów

Małopolska zachodnia
B. Kwiecień, A. Calk
b.kwiecien@gk.pl

Bolesław znów otwiera listę najbogatszych gmin w Małopolsce zachodniej. Tak wynika z najnowszego rankingu opracowanego za 2015 rok przez pismo samorządowe „Wspólnota”. Na drugim miejscu jest Oświęcim, a na trzecim Zator.

Ubiegły rok był kolejnym, w którym wzrosły dochody Bolesławia, i to znacząco, bo o blisko 230 zł na głowę mieszkańca. W dużej mierze wynika to z faktu, że na terenie tej gminy znajdują się Zakłady Górniczo-Hutnicze Bolesław, ale też, jak dodają w Urzędzie Gminy, lokuje się tutaj coraz więcej mniejszych przedsiębiorców. Płacenie przez ich firmy podatki przekładają się na bogactwo gminy.

- Mamy ogromny potencjał, zarówno biznesowy, jak i turystyczny, więc powinniśmy się nadal rozwijać i optymistycznie patrzeć w przyszłość - uważa Iwona Skupińska, mieszkanka Bolesławia.

Podobnego zdania jest Wojciech Trela, pracownik jednej z bolesławskich firm. Jedyny minus widzi on w fatalnym stanie drogi w kierunku Olkusza.

W kategorii gmin wiejskich w całej Polsce Bolesław awansował na 52. miejsce, Oświęcim - na 15. wśród miast powiatowych, a Zator na 73. w kategorii innych miast. Duży spadek notowań odnotowały Przeciszów i Wolbrom.

- Spadła nam liczba dużych przedsiębiorstw i to odbiło się na wpływach z podatków - tłumaczy wójt Przeciszowa Bogdan Cuber. Jak dodaje, inne firmy planują tutaj rozpoczęcie działalności. - Powinno to stać się widoczne w dochodach gminy od 2018 r. - mówi wójt.

Według Jana Kowalczyka, mieszkańca Przeciszowa, dobrze się tu mieszka. - Nie ma na co narzekać. Mam 89 lat, więc mogę powiedzieć, jak było i jak jest - mówi pan Jan.

Burmistrz Wolbromia Adam Zielnik zwraca uwagę, że ranking „Wspólnoty” nie bierze pod uwagę inwestycji i pozyskanych środków zewnętrznych, które również mają wpływ na zamożność gmin. - Wbrew rankingowi Wolbrom dobrze się rozwija, co widzą także jego mieszkańcy - twierdzi burmistrz. ● @

Nasza gmina ma ciągle ogromny potencjał do rozwoju - uważa Iwona Skupińska

Rankingi bogactwa miast, gmin i powiatów w Małopolsce zachodniej











● **Miasta powiatowe - dochody w przeliczeniu na jednego mieszkańca w 2015 r.**
1. Oświęcim - 3269 zł (w rankingu ogólnopolskim w 2015 r. - 15. miejsce / w 2014 r. - 16.)
2. Chrzanów - 2655 zł (99 / 112)
3. Wadowice - 2518 zł (156 / 193)
4. Olkusz - 2424 zł (200 / 154)
W tej kategorii ujęto 267 miast

● **Inne miasta - dochody w przeliczeniu na jednego mieszkańca w 2015 r.**
1. Zator - 3225 zł (w rankingu ogólnopolskim w 2015 r. - 73. miejsce / w 2014 r. - 102.)
2. Bukowo - 3146 zł (89 / 78)
3. Trzebinia - 2906 zł (144 / 138)
4. Brzeszcze - 2701 zł (229 / 348)
5. Kalwaria Zebrzydowska - 2556 zł (342 / 394)
6. Andrychów - 2531 zł (369 / 349)
7. Libiąż - 2508 zł (387 / 510)
8. Kępy - 2387 zł (490 / 496)
9. Chelmek - 2347 zł (512 / 569)
10. Alwernia - 2341 zł (518 / 494)
11. Wolbrom - 2270 zł (546 / 382)
W tej kategorii ujęto 582 miasta

● **Gminy wiejskie - dochody w przeliczeniu na jednego mieszkańca w 2015 r.**
1. Bolesław - 3589 zł (w rankingu ogólnopolskim w 2015 r. - 52. miejsce / w 2014 r. - 68.)
2. Mucharz - 2772 zł (475 / 259)
3. Szytkowice - 2511 zł (759 / 803)
4. Osiek - 2599 zł (790 / 789)
5. Gmina wiejska Oświęcim - 2538 zł (948 / 845)
6. Landkorona - 2521 zł (995 / 1275)
7. Klucze - 2509 zł (1015 / 1322)
8. Polanka Wielka - 2488 zł (1066 / 862)
9. Trzyciąż - 2482 zł (1083 / 1215)
10. Stryczów - 2466 zł (1121 / 1247)
11. Węprz - 2462 zł (1131 / 1223)
12. Brzeźnica - 2451, 28 zł (1160 / 1129)
13. Babice - 2451, 14 zł (116 / 1299)
14. Tomice - 2406 zł (1260 / 1121)
15. Przeciszów - 2342 zł (1373 / 1052)
W tej kategorii ujęto 1563 gminy

● **Powiaty - dochody w przeliczeniu na jednego mieszkańca w 2015 r.**
1. Powiat oświęcimski - 714 zł (w rankingu ogólnopolskim w 2015 r. - 122. miejsce / w 2014 r. - 122.)
2. Powiat olkuszki - 687 zł (152 / 174)
3. Powiat wadowicki - 623 zł (221 / 223)
4. Powiat chrzanowski - 565 zł (255 / 251)
W tej kategorii ujęto 314 powiaty

Wolbrom
Według Jana Kowalczyka w Przeciszowie dobrze się mieszka

	Nazwa pliku	Data publikacji	Rozmiar	Pobierz
Kategoria: Powiązane pliki [5]				
	CENTRUM INFORMACJI TURYSTYCZNEJ. ulotka.pdf	15-03-20 16:19	2.53MB	 pobierz
	Folder Gospodarczy Gminy Zator	15-01-20 12:49	6.07MB	 pobierz
	Herb_Zatora.zip	15-05-12 08:34	676.52KB	 pobierz
	Pocztowki Zator 2011 rewers.pdf	15-03-20 16:19	122.43KB	 pobierz
	ZATOR pocztowki 2011.pdf	15-03-20 16:18	3.16MB	 pobierz