



Aktualności

Nagroda dla Najaktywniejszej Gminy w projekcie PO RYBY 2007-2013 2015-11-26

W dniu 25 listopada 2015 r. na Uniwersytecie Rolniczym w Krakowie odbyła się Konferencja Regionalna Wsparcie Rozwoju infrastruktury obszarów wiejskich oraz małych miast w perspektywie finansowej 2014-2020.

Konferencje otworzył dr hab. Stanisław Sorys, Wicemarszałek Województwa Małopolskiego. Podczas swojego wystąpienia omówił temat Wdrażania działań samorządowych PROW 2007-2013 oraz PORYBY 2007-2013 w Małopolsce. Podkreślił, że dzięki współpracy udało się nasz region wzbogacić. Działania i poddziałania samorządowe PROW 2007-2013 w Małopolsce (środki UE + budżet państwa) zrealizowano na kwotę 236,08 mln euro.

Podsumowaniem tej części konferencji było uroczyste wręczenie nagród dla najaktywniejszych gmin w ramach PROW 2007-2013 oraz PO RYBY 2007-2013.

Gmina Zator otrzymała dyplom; Najaktywniejsza Gmina PO RYBY 2007-2013 w kategorii „Zrównoważony rozwój obszarów zależnych od rybactwa” oś IV oraz nagrodę - myjkę ciśnieniową.

Dyplom otrzymała również LGD „Dolina Karpia” w kategorii Najefektywniejsza LGD PO RYBY 2007-2013 oraz nagrodę- sprzęt nagłaśniający.

W dalszej części konferencji przedstawiono między innymi następujące tematy:

- Podstawowe usługi i odnowa wsi oraz scalenie gruntów w PROW na lata 2014-2020.
- Wsparcie dla rozwoju lokalnego w ramach inicjatywy LEADER w PROW na lata 2014 -2020.

Efekty wdrażania LSR LSROR

Efekty wdrażania LSR LSROR

Okres programowania 2007-2013



[Efekty wdrażania LSR LSROR](#)

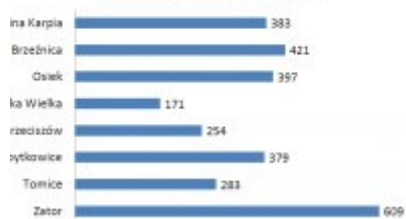
Stowarzyszenie Dolina Karpia – doświadczenie na przyszłość

• równoczesne wdrażanie dwóch strategii łącznej wartości około 30 mln PLN (około jedno z 4 stowarzyszeń w Polsce).
 • realizacja projektów współfinansowanych z innych środków EU i środków krajowych.
 • realizacja działalności odpłatnej, głównie w udzielnym trybie po obszarze Doliny Karpia
 • współpraca z uniwersytetami, CDR, szkołami

[Efekty wdrażania LSR LSROR](#)

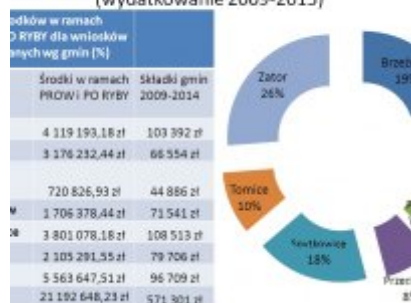
in wdrażania LSR/LSROR 2007-20 (wydatkowanie 2009-2015)

liczność projektów zrealizowanych w ramach PROW i PO RYBY w przeliczeniu jednego mieszkańca* każdej z gmin Doliny Karpia (z/osobę)
* Liczba ludności na pod koniec 2009 r.



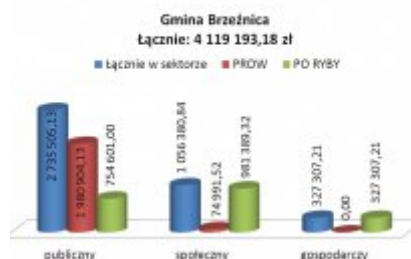
[Efekty wdrażania LSR LSROR](#)

in wdrażania LSR/LSROR 2007-20 (wydatkowanie 2009-2015)



[Efekty wdrażania LSR LSROR](#)

in wdrażania LSR/LSROR 2007-20 (wydatkowanie 2009-2015)



[Efekty wdrażania LSR LSROR](#)



Najaktywniejsza Gmina w projekcie PO RYBY 2007-2013

Najaktywniejsza Gmina w projekcie PO RYBY 2007-2013



[Najaktywniejsza Gmina w projekcie PO RYBY 2007-2013](#)



[Najaktywniejsza Gmina w projekcie PO RYBY 2007-2013](#)



[Najaktywniejsza Gmina w projekcie PO RYBY 2007-2013](#)



[Najaktywniejsza Gmina w projekcie PO RYBY 2007-2013](#)



[Najaktywniejsza Gmina w projekcie PO RYBY 2007-2013](#)



[Najaktywniejsza Gmina w projekcie PO RYBY 2007-2013](#)